



PEMERINTAH PROVINSI JAWA TENGAH
DINAS KEPEMUDAAN DAN OLAHRAGA

Mangungsarkoro Nomor 12, Semarang, Kode Pos 50241 Telepon (024) 8419956, 8419957, 8419958
Faksimile (024) 8419959 Laman <http://www.jatengprov.go.id>
Posel dispora@jatengprov.go.id

NOMOR : 400 . 4.2.2 / 865 / 2026

TENTANG

**PETUNJUK PELAKSANAAN PENERIMAAN ATLET
PEMBINAAN DAN PELATIHAN OLAHRAGA PELAJAR (PPOP)
PROVINSI JAWA TENGAH TAHUN ANGGARAN 2026**

A. KETENTUAN PESERTA

1. Persyaratan Umum

- a. Warga Negara Indonesia berprestasi pada bidang olahraga;
 - b. Pelajar kelahiran Tahun 2010 / 2011 kelas IX Tahun Ajaran 2025/2026;
 - c. Surat Keterangan dari Kepala Sekolah;
 - d. Warga Provinsi Jawa Tengah dibuktikan dengan Kartu Keluarga
 - e. Sudah berdomisili di Jawa Tengah minimal 1 tahun (dibuktikan dengan surat keterangan dari Kelurahan setempat);
 - f. Akte Kelahiran;
 - g. Ijazah jenjang pendidikan terakhir;
 - h. Mampu beraktifitas olahraga berat / intensitas tinggi, membawa Surat Keterangan Sehat dari Dokter Pemerintah yang dibawa pada saat pelaksanaan tes. (surat keterangan sehat wajib dibuat H-3 sebelum pelaksanaan tes fisik);
 - i. Calon Atlet tidak mempunyai penyakit bawaan (Jantung, Asma, Hepatitis), cedera lutut dan cedera lainnya;
 - j. Wajib Terdaftar di BPJS Ketenagakerjaan (tata cara registrasi akan diumumkan bersamaan dengan pengumuman hasil lolos verifikasi administrasi)
 - k. Setelah diterima sebagai atlet PPOP wajib menandatangani surat pernyataan bermaterai untuk membela Jawa Tengah selama 8 tahun terhitung setelah lulus dari PPOP;
 - l. Memenuhi persyaratan khusus sesuai masing-masing cabang olahraga.
- 2. Panitia tidak memungut biaya pendaftaran / seleksi dan bagi peserta yang diterima menjadi atlet PPOP akan mendapatkan fasilitas yang disesuaikan dengan kemampuan anggaran antara lain ;**
- a. Asrama
 - b. Konsumsi
 - c. Bebas biaya pendidikan (sekolah) dan latihan
 - d. Perlengkapan kebutuhan atlet
 - e. Uang saku bulanan
 - f. Program uji tanding
 - g. Pengiriman kejuaraan
 - h. Program BPJS Ketenagakerjaan untuk atlet
- 3. Persyaratan yang tidak lengkap berakibat gagal** dalam verifikasi dan kehilangan haknya untuk mengikuti tahapan seleksi.
- 4. Kegiatan Penerimaan Atlet PPOP merupakan bagian dari kegiatan Sistem Penerimaan Murid Baru Tahun Ajaran 2026/2027. Atlet yang diterima dari hasil seleksi, maka akan menjadi murid kelas X SMA Negeri Keberbakatan Olahraga Jawa Tengah di Semarang**

5. Adapun informasi pendaftaran online sebagai berikut :

- a. Website : bpplop.jatengprov.go.id
- b. Instagram : [bppop_provjateng](https://www.instagram.com/bppop_provjateng)
- c. Kontak person :
Admin **08133216871**
(hari dan jam kerja 07.00 – 15.30 WIB)

B. PENDAFTARAN

1. Pendaftaran calon peserta seleksi Atlet PPOP Jawa Tengah hanya dilaksanakan secara online melalui website bpplop.jatengprov.go.id.
2. Calon peserta seleksi hanya diperbolehkan melakukan satu kali pendaftaran dalam satu periode pendaftaran.
3. Dokumen persyaratan sebagai berikut :
 - a. Pas Foto terbaru (memakai pakaian seragam sekolah); (Format JPG)
 - b. Scan Akta Kelahiran, Kartu Keluarga Domisili Jawa Tengah dan Surat Keterangan domisili dari Kelurahan setempat; (Format PDF)
 - c. Scan Surat Keterangan dari Kepala Sekolah; (Format PDF)
 - d. Scan Asli Ijazah; (Format PDF)
 - e. Scan Asli BPJS ketenagakerjaan; (Format PDF)
 - f. Scan Asli Piagam Prestasi Sesuai Cabang Olahraga; (Format PDF)

C. PELAKSANAAN SELEKSI

Seleksi Atlet PPOP dilaksanakan melalui tiga tahap, yaitu :

1. Tahap pertama adalah seleksi administrasi;
2. Tahap kedua, peserta seleksi atlet akan dipanggil untuk mengikuti seleksi tahap kedua yang meliputi tes kondisi fisik dan tes keterampilan cabang olahraga;
3. Tahap ketiga, setelah lolos tes tahap kedua peserta seleksi atlet akan mengikuti Tes Kesehatan, Tes Psikologi dan Screening Fisioterapi.

D. PERSYARATAN KHUSUS

Berikut persyatan khusus sesuai masing-masing cabang olahraga :

NO	CABANG OLAHRAGA	PERSYARATAN KHUSUS
1.	Atletik	<ul style="list-style-type: none">- Semua Nomor Putra/Putri (lari, lompat, lempar, menengah, jauh)- Minimal Juara tingkat Kabupaten/Kota- Tinggi Badan Putra Minimal 155 cm- Tinggi Badan Putri Minimal 155 cm
2.	Pencak Silat	<ul style="list-style-type: none">- Kategori Tanding Putra dan Putri- Minimal Juara Tingkat Kabupaten / Kota (Bukan Pemasalan) Dibuktikan dengan Piagam
3.	Wushu	<ul style="list-style-type: none">- Berat Badan Putri 45 kg – 56 kg- Berat Badan Putra 57 kg – 70 kg

NO	CABANG OLAHRAGA	PERSYARATAN KHUSUS
4.	Panahan	<ul style="list-style-type: none"> - Memiliki Peralatan sendiri Recurve/Compound - Memiliki Prestasi Panahan Minimal di Tingkat Kabupaten/Kota
5.	Sepak Bola	<ul style="list-style-type: none"> - Penjaga Gawang Tinggi Badan minimal 172 cm - Pemain Tinggi badan minimal 165 cm
6.	Taekwondo	<ul style="list-style-type: none"> - KYORUGI PA <ul style="list-style-type: none"> ● U-45 kg,U-51 kg, minimal 170 cm U-55 kg minimal 175 CM ● U-59 kg,U-63 kg,minimal 177 CM ● U-68 kg minimal 178 CM ● U-73 kg minimal 180 CM ● U-78 kg minimal 182 CM ● O-78 kg minimal 185 cm - KYORUGI PI <ul style="list-style-type: none"> ● U-42 kg,U-44 kg, U-46 kg minimal 160 cm ● U-49 kg, minimal 165 cm U-52 kg, minimal 168 CM ● U-55 kg minimal 170 CM ● U-59 kg minimal 172 CM ● U-63 kg minimal 175 CM ● U-68 kg,O-68 kg minimal 177 CM - PRESTASI <ul style="list-style-type: none"> ● JUARA 1,2,3 KEJURNAS TAEKWONDO /OPEN TURNAMEN MINIMAL GRADE C ● JUARA 1,2,3 POPDA/POPNAS ● JUARA 1,2,3 DI EVENT RESMI PBTI/PENGPROV KELAS KYORUGI PRESTASI ● MINIMAL GEUP 5
7.	Atletik Difabel	<ul style="list-style-type: none"> - Pelajar Kelas VI SD – Kelas IX SMP - Mampu mandiri saat tinggal di asrama - Putra T 46-47 - Putra T 44 - Putri T 44
8.	Panjat Tebing	<ul style="list-style-type: none"> - Tinggi Badan Laki – laki minimal 160 cm - Tinggi Badan Perempuan minimal 155 cm - Pernah mendapatkan juara 1 tingkat Kabupaten/Kota dan atau juara 1-3 Tingkat Provinsi
9.	Bola Voli Putra	<ul style="list-style-type: none"> - OP, OH, MB Tinggi Badan Minimal 180 cm - Setter Tinggi Badan Minimal 170 cm
10.	Bola Voli Putri	<ul style="list-style-type: none"> - Menguasai Teknik Dasar Bola Voli dengan baik - Outside Hitter Tinggi Badan Minimal 168 cm - Setter Tinggi Badan Minimal 165 cm - Berat Badan ideal -
11.	Sepatu Roda	<ul style="list-style-type: none"> - Peserta seleksi diwajibkan memiliki perlengkapan sepatu roda beserta alat pendukung lainnya; - Peserta wajib memiliki piagam juara 1,2/3 minimal tingkat kejurda (kejuaraan tingkat daerah) sepatu roda;

12.	Karate	<ul style="list-style-type: none"> - Mempunyai peralatan tanding standar WKF - Menguasai Kata dan Kumite (jika menguasai keduanya akan mendapatkan nilai lebih) - Minimal juara 3 Kejurprov FORKI (kejuaraan resmi Pengprov atau PB FORKI) / Kejuaraan Open Tournament - Kelas ,nomor pertandingan yang dibutuhkan : - Putra <ul style="list-style-type: none"> • KATA PERORANGAN • KUMITE – 52 KG • KUMITE – 57 KG • KUMITE – 63 KG • KUMITE – 70 KG • KUMITE + 70 KG • TINGGI BADAN MINIMAL 160 CM - Putri : <ul style="list-style-type: none"> • KATA PERORANGAN • KUMITE – 42 KG • KUMITE – 48 KG • KUMITE – 54 KG • KUMITE – 61 KG • KUMITE + 61 KG • TINGGI BADAN MINIMAL 155 CM
13.	Bola Voli Pasir	<ul style="list-style-type: none"> - Menguasai Teknik Dasar Bola Voli Pasir Dengan Baik - Defender minimal Tinggi Badan 170 cm (putra) - Blocker minimal Tinggi Badan 175 cm (putra
14.	Bola Basket	<ul style="list-style-type: none"> - Semua Posisi Tinggi Badan Minimal 175 cm
15.	Sepak Takraw Putra	<ul style="list-style-type: none"> - Menguasai Teknik Dasar Sepaktakraw Dengan Baik - Semua Posisi (Feeder, Tekong, Smash)
16.	Sepak Takraw Putri	<ul style="list-style-type: none"> - Menguasai Teknik Dasar Sepaktakraw Dengan Baik - Semua Posisi (Feeder, Tekong, Smash)
17.	Gulat	<ul style="list-style-type: none"> - Tinggi Badan Minimal Putra 160 cm, Putri 155 cm - Berat Badan Minimal Putra 55 kg, Putri 50 kg - Minimal Juara 1,2/3 Tingkat Kabupaten/Kota
18.	Judo	<ul style="list-style-type: none"> - Minimal Tinggi Badan Putri 155 cm,Putra 160 cm - Memiliki minimal Tingkatan KYU – 3 - Menguasai 3 Teknik Dasar (Nagewaza dan Newaza) - Pernah Juara di Kejurprov/Kejurda - Sehat Jasmani dan Rohani
19	Tenis Meja	<ul style="list-style-type: none"> - Laki-laki (Minimal Juara 1,2/3 Tingkat Provinsi)
20	Dayung	<ul style="list-style-type: none"> - Wajib Bisa Berenang - Surat Rekomendasi Dari Pengkab/Pengkot (dibawa saat test keterampilan) - Putri : Rowing - Rowing Putri Tinggi Badan Minimal 160 cm

E. PELAKSANAAN SELEKSI

JADWAL SELEKSI ATLET PPOP JAWA TENGAH TAHUN 2026

NO	KEGIATAN	JADWAL	KET
1	Pengumuman dan pendaftaran online	13 Mei -1 Juni 2026	Website
2	Pengumuman hasil verifikasi administrasi	6 Juni 2026	Website
3	Tes Fisik dan Ketrampilan	9-10 Juni 2026	GOR Jatidiri Semarang
4	Pengumuman hasil tes fisik dan ketrampilan	19 Juni 2026	Website
5	Tes Kesehatan dan Screening Fisioterapi	24 Juni 2026	GOR Jatidiri Semarang
6	Tes Psikologi dan Screening Fisioterapi	25 Juni 2026	SMANKO
7	Pengumuman	6 Juli 2026	Website

F. PERLENGKAPAN DAN PERALATAN

1. Tes keterampilan dan kondisi fisik
Peserta membawa perlengkapan pribadi (sepatu olahraga, kaos olahraga dan perlengkapan masing-masing cabang olahraga).
2. Tes kesehatan dan tes psikologi :
 - a. Peserta membawa alat tulis sendiri (bolpoint, pensil HB).
 - b. Peserta memakai seragam atas baju warna putih, bawah celana panjang warna gelap dan bersepatu.

G. AKOMODASI DAN TRANSPORTASI

Panitia tidak menanggung biaya akomodasi dan transportasi peserta calon atlet.

H. LAIN – LAIN

1. Panitia tidak memungut biaya dalam pelaksanaan seleksi.
2. Ketentuan panitia seleksi atlet bersifat mutlak dan tidak dapat diganggu gugat.
3. Ketentuan yang belum tercantum dalam pedoman ini, akan ditetapkan kemudian.

Semarang, 12 Mei 2026

Kepala Dinas
Kepemudaan Dan Olahraga
Provinsi Jawa Tengah



Asra Chandra Destianto, S.STP., M.Si.

Pembina Tk I

NIP. 19771212 199711 1 002



I. ALUR PENDAFTARAN SELEKSI ATLET BALAI PPLOP JAWA TENGAH

JADWAL SELEKSI ATLET PPOP JAWA TENGAH TAHUN 2026

NO	KEGIATAN	JADWAL
1	Pengumuman dan pendaftaran online	13 Mei-1 Juni 2026
2	Pengumuman hasil verifikasi administrasi	6 Juni 2026
3	Tes Fisik dan Ketrampilan	9-10 Juni 2026
4	Pengumuman hasil tes fisik dan ketrampilan	19 Juni 2026
5	Tes Kesehatan dan Screening Fisioterapi	24 Juni 2026
6	Tes Psikologi dan Screening Fisioterapi	25 Juni 2026
7	Pengumuman	6 Juli 2026

Gambar 1. Alur Pendaftaran Atlet

Setelah verifikasi berkas dinyatakan memenuhi syarat, pendaftar melakukan tes pada tempat serta waktu sesuai dengan jadwal yang telah ditetapkan masing-masing cabang olahraga dan membawa perlengkapan yang digunakan peserta untuk mengikuti seleksi. Adapun tahapan tes penerimaan atlet PPLOP Jawa Tengah sebagai berikut :

- a. Tes Fisik
- b. Tes Keterampilan
- c. Tes Kesehatan
- d. Tes Psikologi.

Diharapkan peserta menjaga kesehatan dan mempersiapkan diri. Pendaftar **wajib** memantau informasi pada website <https://bpplop.jatengprov.go.id> dan media sosial setiap tahapan seleksi.



II. DOKUMEN PERSYARATAN YANG HARUS DISIAPKAN PESERTA

1. Sebelum mendaftar ke cabang olahraga yang dituju, pastikan pendaftar telah mempersiapkan dokumen-dokumen yang diperlukan untuk mendaftar.

Dokumen tersebut terdiri dari :

- | | |
|-------------------------------|------------------------------------|
| a. Pas Foto Terbaru | (format jpg dengan maksimal 1 mb); |
| b. Scan Keterangan Sekolah | (format PDF dengan maksimal 1 mb); |
| c. Scan Akte + Kartu Keluarga | (format PDF dengan maksimal 1 mb); |
| d. Scan Ijazah | (format PDF dengan maksimal 1 mb); |
| e. Scan BPJS / KIS / lainnya | (format PDF dengan maksimal 1 mb); |
| f. Scan Prestasi/ Piagam | (format PDF dengan maksimal 1 mb). |

III. TATA CARA PENDAFTARAN SELEKSI ATLET

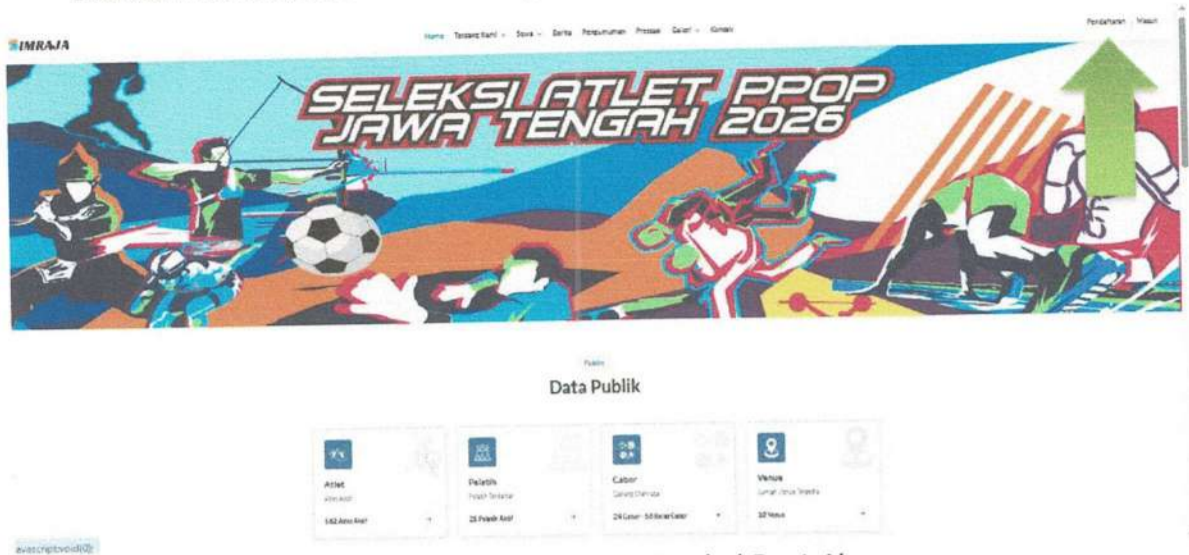


Gambar 2. Halaman Awal Website

1. Pendaftar mengakses alamat website <https://bpplop.jatengprov.go.id> seperti gambar diatas.
2. Pendaftar **diwajibkan** memakai komputer saat melakukan pendaftaran.
3. Pendaftar **diwajibkan** untuk memahami tata cara dan syarat pendaftaran dengan teliti.
4. Pendaftaran menggunakan sistem online



Jika sudah yakin memahami ketentuan dan syarat untuk pendaftaran atlet silahkan klik tombol di website dengan tampilan seperti berikut ini :

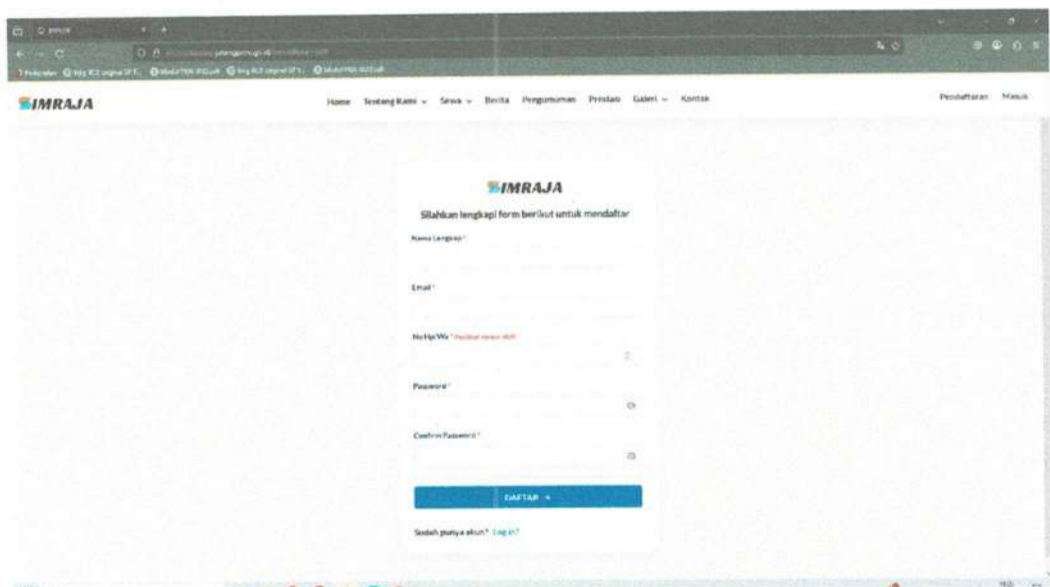


Gambar 3. Halaman Tombol Buat Akun

Pendaftar hanya bisa mendaftar sesuai dengan jadwal / tanggal pada informasi pendaftaran.

5. Membuat akun untuk mengisi formulir pada sistem pendaftaran online

Dibawah ini tampilan pendaftaran akun



Gambar 4. Halaman Pendaftaran Akun

Pendaftar memasukan sebagai berikut :

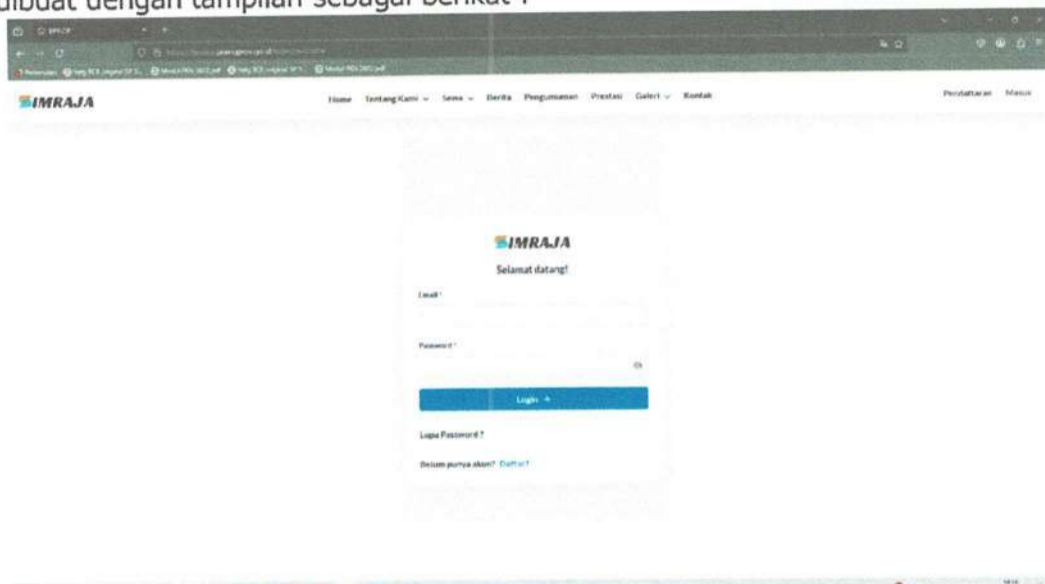
- a. Memasukan nama lengkap;



- b. Memasukan alamat **E-MAIL** yang aktif;
- c. Memasukan **NOMOR TELEPON / HP** yang bisa dihubungi;
- d. memasukan **KATA SANDI** yang harus diingat, karena digunakan untuk masuk sistem dan jika peserta lolos administrasi maka peserta masuk dengan akun yang dibuat dan mengunduh **KARTU PESERTA** dan dibawa saat verifikasi berkas;
- e. Kemudian klik tombol **DAFTAR**.

catatan : bila diperlukan peserta mencatat email yang digunakan dan katasandi yang dibuat

6. Masuk pada sistem dengan menggunakan e-mail dan kata sandi yang telah dibuat dengan tampilan sebagai berikut :

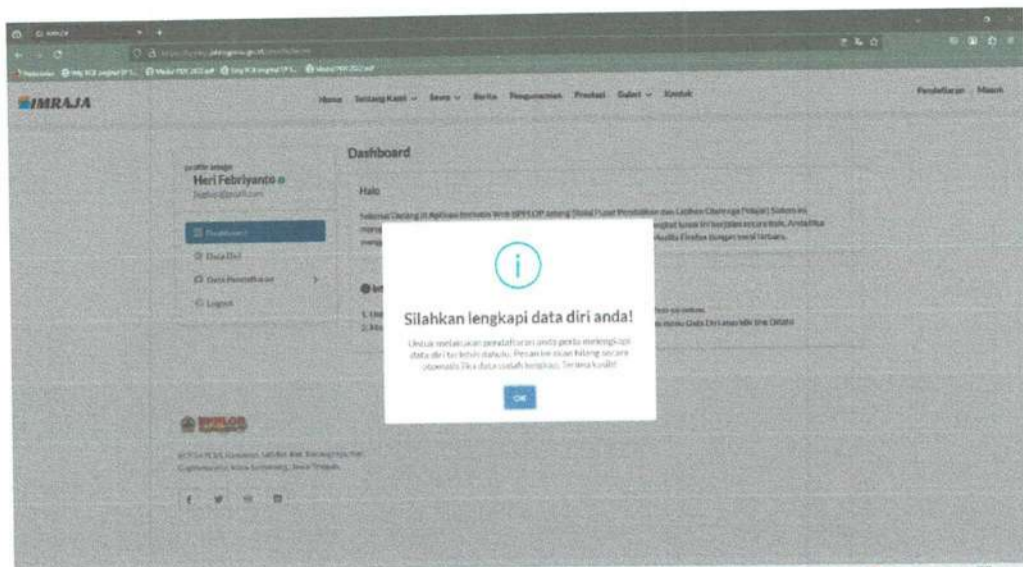


Gambar 5. Halaman Masuk Akun

Setelah pendaftar memasukan e-mail dan kata sandi, klik tombol **Login** untuk melengkapi Persyaratan.

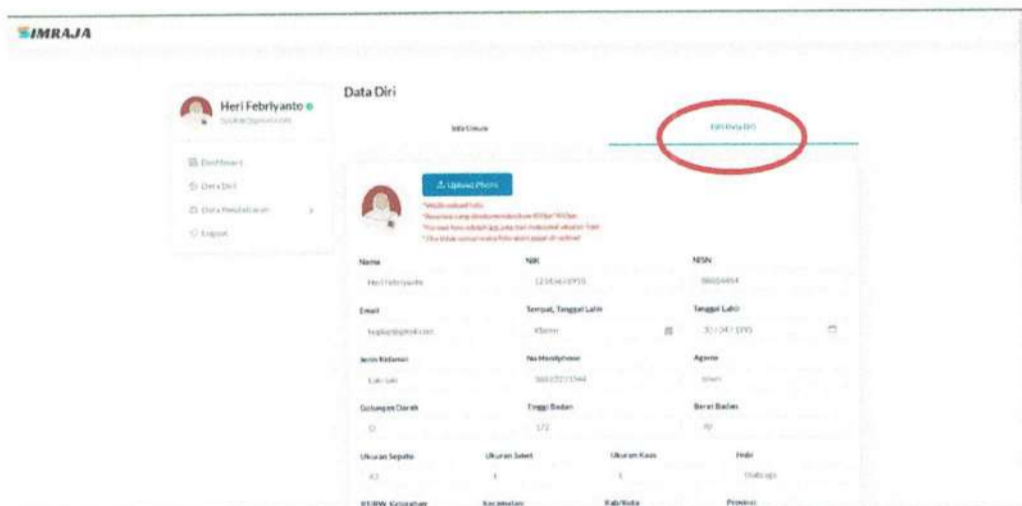


7. Setelah pendaftar masuk, pendaftar mengisi data di menu biodata pada halaman **Data Diri** sesuai pada tampilan pada sistem, berikut contoh tampilan formulir data yang harus diisi oleh pendaftar sebagai berikut :

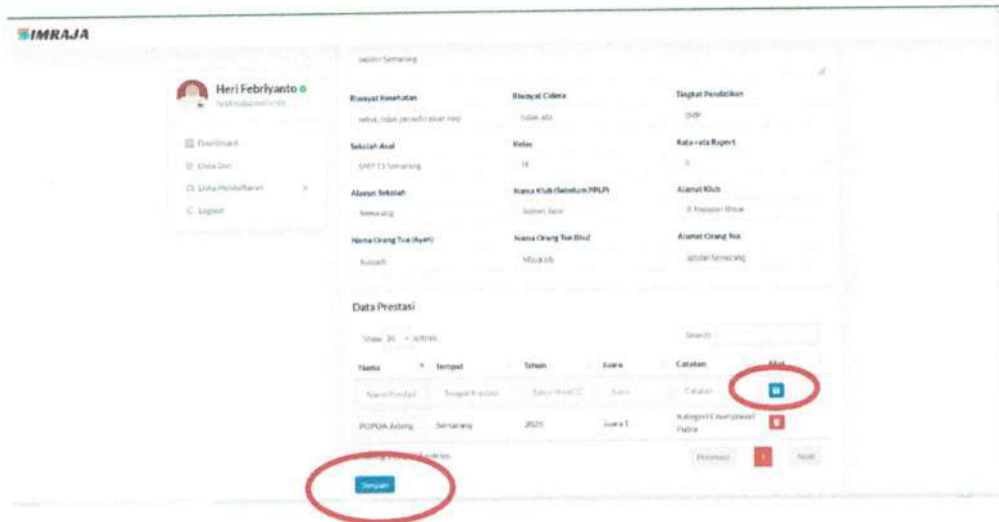


Gambar 6. Tampilan Formulir Pengisian Dashboard

8. Pendaftar mengisi data sesuai dengan data asli sesuai dengan dokumen yang dimiliki peserta. **Pastikan pendaftar mengisi pas foto dan data diri dengan lengkap dan tidak ada kesalahan penulisan**, karena data yang dikirim akan digunakan oleh panitia seleksi penerimaan atlet dalam proses seleksi administrasi dan proses selanjutnya.

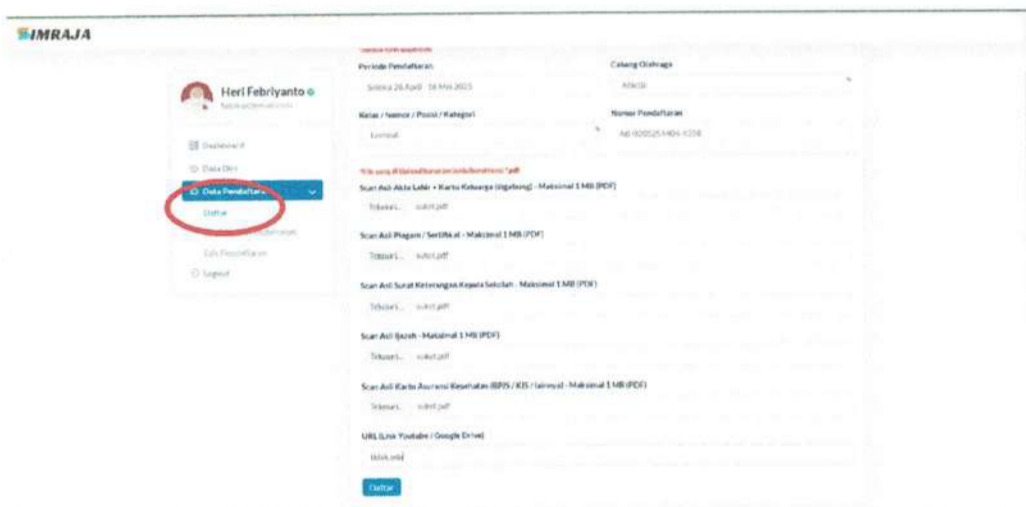


Gambar 7. Tampilan Pengisian Data Diri



Gambar 8. Tampilan Pengisian Data Prestasi

Pendaftar mengisi data prestasi yang dimiliki dengan Nama Kejuaraan yang diikuti, tahun kejuaraan yang diikuti, peringkat juara yang diperoleh, lalu klik tombol **SIMPAN**.



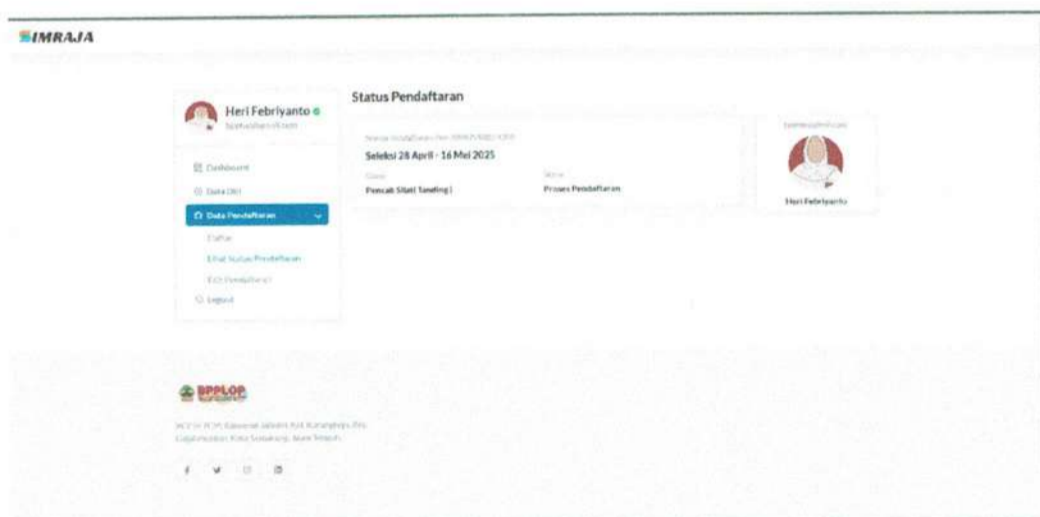
Gambar 9. Halaman Pendaftaran



9. Setelah pendaftar selesai mengisi **formulir data diri** selanjutnya untuk masuk pada halaman **Pendaftaran** untuk memilih :
- cabang olahraga yang diminati;
 - Kelas/ Nomor/ Posisi/ Kategori;
 - Periode pendaftaran;
 - Upload berkas persyaratan.

Pendaftar Memilih Cabang Olahraga yang diminati sesuai dengan persyaratan yang telah ditetapkan serta memilih kelas/ nomor/ posisi/ kategori, memilih periode pendaftaran sesuai dengan waktu pendaftaran. Dokumen yang di Upload berupa scan dengan ketentuan berformat PDF masing-masing berukuran **Maksimal 1 MB**. Dokumen yang di Upload yaitu sebagai berikut :

- Scan Akta Lahir + Kartu Keluarga (format PDF dengan maksimal 1 MB);
- Scan Piagam / Sertifikat (format PDF dengan maksimal 1 MB);
- Scan Surat Kepala Sekolah (format PDF dengan maksimal 1 MB);
- Scan Ijazah Terakhir (format PDF dengan maksimal 1 MB);
- Scan BPJS / KIS / Asuransi Kesehatan (format PDF dengan maksimal 1 MB).



Gambar 10. Halaman Status Pendaftaran

Apabila peserta sudah mendapatkan nomor pendaftaran maka peserta sudah terdaftar pada data pendaftaran.



10. Menu Edit Pendaftaran

Pada menu edit pendaftaran digunakan untuk melihat data pendaftaran yang telah dilakukan saat melakukan pendaftaran menggunakan website. Jika nanti lolos dalam tahap administrasi menu ini dapat digunakan untuk mencetak kartu peserta seleksi atlet PPLOP Jawa Tengah yang harus dibawa pada saat pelaksanaan tes di Jatidiri Semarang.

The screenshot shows the IMRAJA website interface. On the left, there is a user profile for Heri Febriyanto with a 'Data Diri' menu item highlighted. The main content area is titled 'Edit Pendaftaran' and shows registration details for the period 25 April - 10 Mei 2025. Below this, there is a list of required documents for upload, each with a 'Tentukan...' dropdown menu and a 'File upload' field. The documents include: Scan Asli Aktas Labor - Kartu Keluarga (Maksimal 1 MB (PDF)), Scan Asli Paspor / Surat - Maksimal 1 MB (PDF), Scan Asli Surat Keterangan Kesehatan (Maksimal 1 MB (PDF)), Scan Asli Surat Keterangan Kesehatan (Maksimal 1 MB (PDF)), Scan Asli Kartu Absensi Kesehatan (EPIS / KIS / lainnya) (Maksimal 1 MB (PDF)), and a field for 'URL Link Youtube (Google Drive)'. At the bottom of the page, a blue 'Ubah' button is circled in red.

Gambar 11. Tampilan Menu Edit Pendaftaran

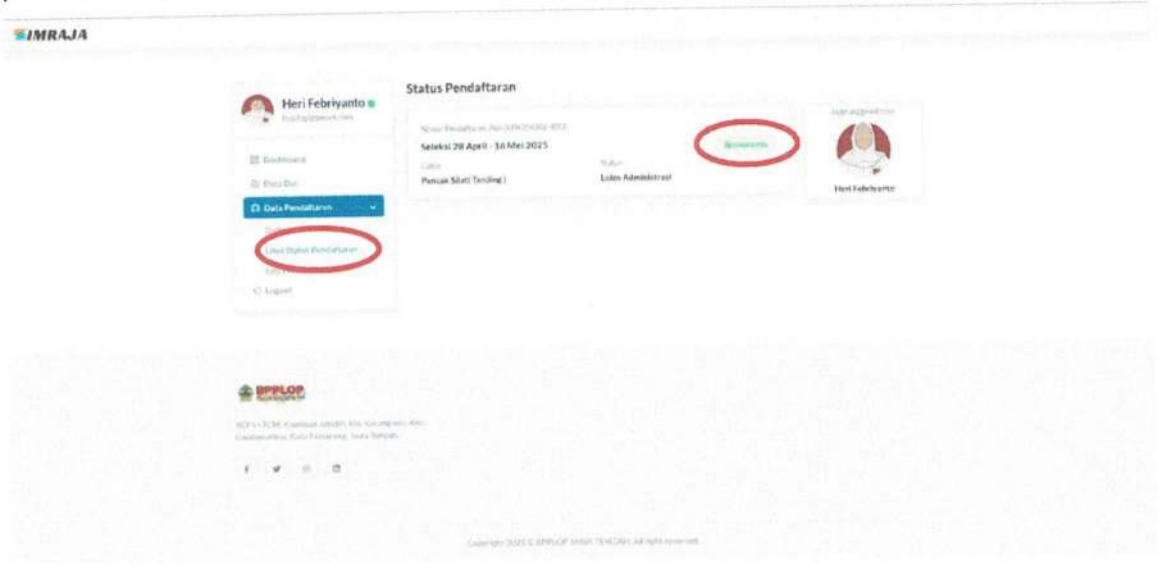
Tampilan diatas berfungsi untuk mengubah berkas yang telah di upload jika mengalami kesalahan saat upload berkas atau kesalahan pemilihan kategori / klasifikasi / nomor pertandingan.

11. Setelah semua formulir data diri peserta dan dokumen persyaratan sudah dikirim, peserta wajib cek data dan memastikan bahwa informasi-informasi sudah benar karena berhubungan dengan administrasi pendaftar untuk lolos ke tahap selanjutnya.

Selanjutnya jika peserta yakin sudah benar, maka peserta menunggu pengumuman seleksi administrasi. Jika peserta dinyatakan lulus, maka peserta mengunduh / mendownload kartu peserta menggunakan akun yang telah dibuat.



12. Setelah pendatar dinyatakan lolos, wajib mengunduh kartu peserta pada akun yang telah dibuat dengan cara masuk pada website dan mengunduh kartu peserta dengan contoh sebagai berikut :



Gambar 12. Tombol Cetak Kartu Peserta



Gambar 13. Tampilan Contoh Cetak Kartu Peserta

Dalam mencetak kartu peserta tidak perlu dirubah besar/ kecil ukuran, peserta hanya mencetak sesuai ukuran karena disiapkan gantungan id card dari panitia seleksi.